



УТВЕРЖДЕН:

Л. А. Бондарь
(подпись, ФИО руководителя)

2023 года

ОТЧЕТ
о результатах деятельности
муниципального автономного учреждения Качканарского городского округа и об
использовании закрепленного за ним имущества
за 2022 год

Муниципальное дошкольное образовательное учреждение
«Детский сад «Чебурашка»
(полное наименование учреждения)

Раздел 1. Общие сведения об учреждении.

1. Общие сведения:

Полное наименование учреждения	Муниципальное дошкольное образовательное учреждение «Детский сад «Чебурашка»
Сокращенное наименование учреждения	МДОУ «Детский сад «Чебурашка»
Юридический адрес учреждения	624351, г.Качканар, Свердловская область, 8 микрорайон, дом 16.
Руководитель учреждения (должность, ФИО)	Заведующий Бондарь Лариса Александровна
Перечень структурных подразделений (наименование, адрес)	

2. Перечень документов, на основании которых учреждение осуществляет деятельность:

Наименование разрешительного документа	Номер и дата выдачи	Срок действия
Год, предшествующий отчетному		
Устав	№273 от 06.12.2016 г.	до новой редакции
Отчетный год		
Устав	№276 от 04.07.2022 г.	до новой редакции

3. Состав наблюдательного совета:

Фамилия, инициалы	Должность (с указанием организации)
Год, предшествующий отчетному	
Блинов П.А.	Заместитель Главы Качканарского городского округа по социальным вопросам
Мальцева М.А.	Начальник Управления образованием Качканарского городского округа
Адамчук О.В.	Председатель Комитета по управлению имуществом

	Качканарского городского округа
Галлямова И.В.	Директор Муниципального казенного учреждения «Административный исполнительный центр»
Трусова Е.В.	Начальник юридического отдела МУ «Управление городского хозяйства»
Чистякова О.С.	Главный бухгалтер МДОУ «Детский сад «Чебурашка»
Сокольникова Л.И.	Заведующий хозяйством МДОУ «Детский сад «Чебурашка»
Отчетный год	
Блинов П.А.	Заместитель Главы Качканарского городского округа по социальным вопросам
Мальцева М.А.	Начальник Управления образованием Качканарского городского округа
Адамчук О.В.	Председатель Комитета по управлению имуществом Качканарского городского округа
Галлямова И.В.	Директор Муниципального казенного учреждения «Административный исполнительный центр»
Трусова Е.В.	Начальник юридического отдела МУ «Управление городского хозяйства»
Петрова А.Н.	Главный бухгалтер МДОУ «Детский сад «Чебурашка»
Сокольникова Л.И.	Заведующий хозяйством МДОУ «Детский сад «Чебурашка»

4. Перечень видов деятельности, которые учреждение вправе осуществлять в соответствии с его учредительными документами:

Год, предшествующий отчетному
<p>Основные виды деятельности:</p> <ul style="list-style-type: none"> - Реализация образовательной программы дошкольного образования - Осуществление присмотра и ухода за воспитанниками
<p>Иные виды деятельности:</p> <ul style="list-style-type: none"> - Реализация дополнительных общеразвивающих программ; - Оказание платных дополнительных образовательных услуг, не предусмотренных соответствующими образовательными программами дошкольного образования Учреждения, по дополнительным общеразвивающим программам; - Предоставление персональных услуг: консультативная, логопедическая, педагогическая и психологическая помощь; организация пребывания детей; - Производство игр и игрушек; - Производство изделий народных художественных промыслов; - Производство фильмов, медиапродуктов; - Зрелищно-развлекательная деятельность; - Деятельность по организации и постановке театральных представлений, концертов и прочих сценических выступлений; - Физкультурно-оздоровительная деятельность; - Издание книг, брошюр, буклетов и аналогичных публикаций; - Издание фотографий; эстампов; плакатов; календарей всех видов; иллюстрированных поздравительных открыток и прочих печатных материалов; - Полиграфическая деятельность и предоставление услуг в этой области; - Сдача в аренду имущества в порядке, установленном законодательством и Уставом. - Осуществление функций уполномоченной организации - участника системы персонифицированного финансирования, осуществляющей платежи по договорам об образовании, заключенным между родителями (законными представителями) детей - участниками системы персонифицированного финансирования муниципального образования и поставщиками образовательных услуг.
Отчетный год
<p>Основные виды деятельности:</p> <ul style="list-style-type: none"> - Реализация образовательной программы дошкольного образования

- Осуществление присмотра и ухода за воспитанниками
Иные виды деятельности:
- предоставление персональных услуг: консультативная, логопедическая, педагогическая, психологическая помощь; организация пребывания детей;
- производство игр и игрушек;
- производство изделий народных художественных промыслов;
- производство фильмов, медиапродуктов;
- зрелищно-развлекательная деятельность;
- деятельность по организации и постановке театральных представлений, концертов и прочих сценических выступлений;
- физкультурно-оздоровительная деятельность;
- издание книг, брошюр, буклетов и аналогичных публикаций;
- издание фотографий; эстампов; плакатов; календарей всех видов; иллюстрированных поздравительных открыток и прочих печатных материалов;
- полиграфическая деятельность и предоставление услуг в этой области;
- сдача в аренду имущества в порядке, установленном законодательством Уставом.

5. Перечень услуг (работ), которые оказываются учреждением:

Услуги (работы), которые оказываются потребителям	Потребители указанных услуг (работ) с указанием количества
Год, предшествующий отчетному	
Бесплатные услуги:	
- Реализация образовательной программы дошкольного образования	281
Частично платные услуги:	
- Осуществление присмотра и ухода за воспитанниками	275
Платные услуги:	
Платные дополнительные образовательные услуги (образовательные и развивающие услуги) по направленностям: - художественно-эстетическое: Кружок «Танцевальное конфетти» - общеразвивающее: Кружок: «Весёлый стретчинг», «Детский стретчинг», «Детский тренинг», «Первые шаги в робототехнику», «Речевечок», «Умка», «АБВГДЕЙ-ка», «Конструирование» «Занимательная грамматика», «Познавательная математика», «Почемучки», «ТИКО-говоруша», «ТИКО-грамматика», «ТИКО-букваренок», «ТИКО-мастера», «ТИКО-моделирование», «Шах-ма-ты»	209
Отчетный год	
Бесплатные услуги:	
- Реализация образовательной программы дошкольного образования	267
Частично платные услуги:	
- Осуществление присмотра и ухода за воспитанниками	261
Платные услуги:	
Платные дополнительные образовательные услуги (образовательные и развивающие услуги) по направленностям: - художественно-эстетическое: Хореографическая студия «Протанец», - общеразвивающее: Кружок: «Весёлый стретчинг», «Детский стретчинг», «Речевечок», «Умка», «АБВГДЕЙ-ка», «Почемучки», «Занимательная грамматика», «ТИКО-грамматика», «ТИКО -	178

букварёнок», «ТИКО-мастера», «Мозаика здоровья», «Шахматная азбука»	
---	--

6. Численность учреждения и средняя заработная плата сотрудников:

Наименование показателя	Год, предшествующий отчетному		Отчетный год	
	на начало года	на конец года	на начало года	на конец года
Установленная численность учреждения в соответствии с штатным расписанием	93,16	89,3	89,3	83,55
Фактическая численность сотрудников	83,7	78,3	78,3	75,7
Квалификационный состав сотрудников	39	39	39	35
Высшая	7	9	9	8
Первая	32	26	26	22
Количество штатных единиц учреждения, задействованных в основных видах деятельности	40,76	39,76	39,76	36,26
Количество штатных единиц учреждения, осуществляющих правовое и кадровое обеспечение, бухгалтерский учет, административно-хозяйственное обеспечение, информационно-техническое обеспечение, делопроизводство	7,25	7,25	7,25	7,25
Среднегодовая численность работников учреждения	83,3		76,4	
Средняя заработная плата сотрудников, в том числе:	26 390,87	31 061,03	31 061,03	33 354,74
- руководителя	51 838,52	54 957,39	54 957,39	59 735,33
- заместителей руководителя + гл.бухгалтер	37 707,35	41 989,61	41 989,61	46 473,56
- специалистов (пед.работников)	34 257,91	40 691,22	40 691,22	42 639,34
Количество вакантных должностей	-	-	-	-
Причины изменения штатной численности	Закрылись две группы в учреждении			

Раздел 2. Результат деятельности учреждения.

7. Информация об изменении балансовой (остаточной) стоимости нефинансовых активов:

Наименование показателя	На начало года, тыс. руб.	На конец года	
		тыс. руб.	% к стоимости на начало года
Год, предшествующий отчетному			
Общая балансовая (остаточная) стоимость нефинансовых активов	24 469,11 (9 993,01)	26 274,86 (10 711,96)	+7,38
Отчетный год			
Общая балансовая (остаточная) стоимость нефинансовых активов	26 274,86 (10 711,96)	26 372,16 (10 153,98)	+0,37

8. Общая сумма выставленных требований в возмещение ущерба по недостаткам и хищениям материальных ценностей, денежных средств, а также от порчи материальных ценностей:

Наименование показателя	Сумма выставленных требований в возмещение ущерба (руб.)	
	Год, предшествующий отчетному	Отчетный год
Материальные ценности	-	-
- недостачи	-	-
- хищения	-	-
- порча	-	-
Денежные средства	-	-
- недостачи	-	-
- хищения	-	-
Итого	-	-

9. Изменения (увеличение, уменьшение) дебиторской и кредиторской задолженности учреждения:

Наименование показателя	Кредиторская задолженность			Дебиторская задолженность		
	зadolжен-ность на конец года (тыс. руб.)	изменение в % к значению на начало года	просро-ченная (тыс. руб.)	зadolжен-ность на конец года	изменение в % к значению на начало года	нереаль-ная к взысканию (тыс. руб.)
Год, предшествующий отчетному						
Поступления	102,398	+21,67%	-	1 642,432	+85,79%	-
Выплаты	774,61	+1416,99%	-	554,002	+ 10,81%	-
Причины образования	просроченной кредиторской задолженности			дебиторской задолженности, нереальной к взысканию		
	-			-		
Отчетный год						
Поступления	189,542	+ 85,10	-	203,713	-87,61	-
Выплаты	180,887	- 76,65	-	460,255	-16,93%	-
Причины образования	просроченной кредиторской задолженности			дебиторской задолженности, нереальной к взысканию		
	-			-		

10. Суммы доходов, полученных от оказания платных услуг (выполнения работ):

Наименование платных услуг (работы)	Сумма доходов, полученных от оказания платных услуг (выполнения работ)		
	всего	при осуществлении основных видов деятельности сверх гос. задания	при осуществлении иных видов деятельности

Год, предшествующий отчетному			
- реализация образовательных программ дошкольного образования;			
- осуществление присмотра и ухода за воспитанниками;	4 663 176,40	4 663 176,40	
- платные дополнительные образовательные услуги.	1 100 002,00		1 100 002,00
Итого	5 890 197,98	4 663 176,40	1 100 002,00
Отчетный год			
- реализация образовательных программ дошкольного образования;			
- осуществление присмотра и ухода за воспитанниками;	4 734 263,77	4 734 263,77	
- платные дополнительные образовательные услуги.	910 814,00		910 814,00
Итого	5 645 077,77	4 734 263,77	910 814,00

11. Цены (тарифы) на платные услуги (работы), оказываемые потребителям (в динамике в течение отчетного периода):

Наименование услуги (работы), осуществляемой за плату	Цена (тариф) в отчетном году (руб.)			
	на 1 января	на 1 апреля	на 1 июля	на 1 октября
Год, предшествующий отчетному				
- Кружок «Весёлый стретчинг»	110	110	-	125
- Кружок «Детский стретчинг»	110	110	-	125
- Кружок «Первые шаги в робототехнику»	105	105	-	
- Кружок «Речевечок»	105	105		120
- Кружок «Умка»	105	105	-	120
- Кружок «АБВГДЕЙ-ка»	105	105	-	120
- Кружок «Занимательная грамматика»	105	105	-	120
- Кружок «Познавательная математика»	-	-	-	
- Кружок «Почемучки»	105	105	-	120
- Кружок «ТИКО-говоруша»	105	105	-	
- Кружок «ТИКО-грамматика»	105	105	-	120
- Кружок «ТИКО-букваренок»	105	105	-	120
- Кружок «ТИКО-мастера»	-	-	-	120
- Кружок «ТИКО-моделирование»	-	-	-	
- Кружок «Шах-ма-ты»	105	105	-	-
- Хореографическая студия «Протанцы»	-	-	-	130
Итого	-	-	-	-
Отчетный год				
- Кружок «Весёлый стретчинг»	125	125	-	130
- Кружок «Детский стретчинг»	125	125	-	130
- Кружок «Мозаика здоровья»	-	-	-	130
- Кружок «Умка»	120	120		125
- Кружок «АБВГДЕЙ-ка»	120	120	-	125
- Кружок «Занимательная грамматика»	120	120	-	125
- Кружок «Почемучки. Математика»	120	120	-	125
- Кружок «ТИКО-грамматика»	120	120	-	125
- Кружок «ТИКО-букваренок»	120	120	-	125
- Кружок «ТИКО-мастера»	120	120	-	125

- Кружок «Шахматная азбука»	-	-	-	125
- Хореографическая студия «Протанцы»	130	130	-	135
Итого	-	-	-	-

12. Общее количество потребителей, воспользовавшихся услугами (работами) учреждения, наличие жалоб потребителей:

Наименование услуг (работ)	Количество потребителей (чел.)	Количество жалоб потребителей	Принятые меры по результатам рассмотрения жалоб
Год, предшествующий отчетному			
Бесплатные услуги (работы)	281	-	-
Частично платные услуги (работы)	275	-	-
Платные услуги (работы)	209	-	-
Итого			
Отчетный год			
Бесплатные услуги (работы)	267	-	-
Частично платные услуги (работы)	261	-	-
Платные услуги (работы)	178	-	-
Итого			

13. Суммы кассовых и плановых поступлений и выплат, предусмотренных Планом финансово-хозяйственной деятельности:

№ п/п	Поступления/выплаты	Плановый показатель	Кассовое исполнение
Год, предшествующий отчетному			
1.	Остаток средств на начало периода		136 141,53
2.	Поступления всего, в том числе:	59 544 034,82	57 505 757,72
2.1	Субсидия на выполнение муниципального задания	46 749 934,37	45 743 604,92
2.2	Целевая субсидия на развитие учреждения в рамках программ, утвержденных в установленном порядке	6 450 785,64	5 814 683,02
2.3.	Субсидия на финансовое обеспечение деятельности, связанной с выполнением работили оказанием услуг в соответствии с обязательствами перед страховщиком по обязательному социальному страхованию	-	-
2.4.	Поступления от оказания услуг (выполнения работ) на платной основе и от иной приносящей доход деятельности	6 343 314,81	5 947 469,78
3.	Выплаты, в том числе:	59 680 176,35	57 207 321,36
3.1	Субсидия на выполнение муниципального задания	46 759 056,32	45 752 726,87
3.2	Целевая субсидия на развитие учреждения в рамках программ, утвержденных в установленном порядке	6 450 785,64	5 814 683,02
3.3.	Субсидия на финансовое обеспечение деятельности, связанной с выполнением работили оказанием услуг в соответствии с обязательствами перед страховщиком по обязательному социальному страхованию	-	-
3.4.	Поступления от оказания услуг (выполнения работ) на платной основе и от иной приносящей доход деятельности	6 470 334,39	5 639 911,47
4.	Остаток средств на конец периода		434 577,89

Отчетный год			
1.	Остаток средств на начало периода		434 577,89 ✓
2.	Поступления всего, в том числе:	59 567 400,24	58 833 550,84
2.1	Субсидия на выполнение муниципального задания	46 435 161,00 ✓	46 409 629,25 ✓
2.2	Целевая субсидия на развитие учреждения в рамках программ, утвержденных в установленном порядке	6 942 973,24 ✓	6 764 791,67 ✓
2.3.	Субсидия на финансовое обеспечение деятельности, связанной с выполнением работ или оказанием услуг в соответствии с обязательствами перед страховщиком по обязательному социальному страхованию	-	-
2.4.	Поступления от оказания услуг (выполнения работ) на платной основе и от иной приносящей доход деятельности	6 189 266,00 ✓	5 659 129,92 ✓
3.	Выплаты, в том числе:	60 001 978,13	59 223 032,23
3.1	Субсидия на выполнение муниципального задания	46 435 161,00 ✓	46 409 629,25 ✓
3.2	Целевая субсидия на развитие учреждения в рамках программ, утвержденных в установленном порядке	6 942 973,24 ✓	6 764 791,67 ✓
3.3.	Субсидия на финансовое обеспечение деятельности, связанной с выполнением работ или оказанием услуг в соответствии с обязательствами перед страховщиком по обязательному социальному страхованию	-	-
3.4.	Поступления от оказания услуг (выполнения работ) на платной основе и от иной приносящей доход деятельности	6 623 843,89 ✓	6 048 611,31 ✓
4.	Остаток средств на конец периода		45 096,50 ✓

14. Сведения об исполнении муниципального задания на оказание муниципальных услуг (выполнение работ):

Согласно приложению №1 к отчету о результатах деятельности

Сведения формируются по форме, установленной приложением № 2 к Порядку формирования муниципального задания в отношении муниципальных учреждений Качканарского городского Округа и финансового Обеспечения выполнения Муниципального задания, утвержденному, Постановлением Администрации Качканарского городского округа от 29.12.2017 №1354

15. Сведения об оказании учреждением муниципальных услуг (выполнении работ) сверх муниципального задания:

-

16. Сведения об иных видах деятельности (доля объема услуг (работ) в рамках осуществления иных видов деятельности в общем объеме осуществляемых учреждением услуг (работ):

-

17. Отчет об осуществлении деятельности, связанной с выполнением работ и оказанием услуг в соответствии с обязательствами перед страховщиком по обязательному социальному страхованию:

-

18. Общие суммы прибыли учреждения до и после налогообложения:

Наименование показателя	Год, предшествующий отчетному (тыс. руб.)	Отчетный год (тыс. руб.)
1. Общая сумма прибыли до налогообложения, в том числе по видам деятельности (видам работ, услуг):	-	-
...		
2. Чистая прибыль	-	-

Раздел 3. Об использовании имущества, закрепленного за учреждением.

19. Общая балансовая (остаточная) стоимость имущества учреждения:

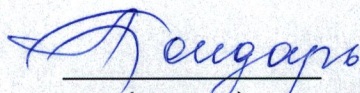
тыс. руб.

№ п/п	Наименование показателя	На начало года		На конец года	
		балансовая стоимость	остаточная стоимость	балансовая стоимость	остаточная стоимость
Год, предшествующий отчетному					
1.	Недвижимого имущества, находящегося у учреждения на праве оперативного управления	16 414,97	6 658,83	16 414,97	6 457,71
1.1	переданного в аренду	-	-	-	-
1.2	переданного в безвозмездное пользование	-	-	-	-
2.	Движимого имущества, находящегося у учреждения на праве оперативного управления	4 857,05	2 665,01	6 544,03	4 016,41
2.1	переданного в аренду	-	-	-	-
2.2	переданного в безвозмездное пользование	-	-	-	-
3.	Особо ценного движимого имущества, находящего у учреждения на праве оперативного управления	3 197,09	669,17	3 315,86	237,84
4.	Объем средств, полученных от распоряжения в установленном порядке имуществом, находящимся у учреждения на праве оперативного управления	-	-	-	-
Отчетный год					
1.	Недвижимого имущества, находящегося у учреждения на праве оперативного управления	16 414,97	6 457,71	16 414,97	6 256,60
1.1	переданного в аренду	-	-	-	-
1.2	переданного в безвозмездное пользование	-	-	-	-
2.	Движимого имущества, находящегося у учреждения на праве оперативного управления	6 544,03	4 016,41	6 096,91	3 735,59
2.1	переданного в аренду	-	-	-	-
2.2	переданного в безвозмездное пользование	-	-	-	-
3.	Особо ценного движимого имущества, находящего у учреждения на праве оперативного управления	3 315,86	237,84	3 302,49	161,79
4.	Объем средств, полученных от распоряжения в установленном порядке имуществом, находящимся у учреждения на праве оперативного управления	-	-	-	-

20. Количество и общая площадь объектов, находящегося у учреждения на праве оперативного управления:

№ п/п	Наименование показателя	На начало года	На конец года
1.	Количество объектов недвижимого имущества, находящегося у учреждения на праве оперативного управления:	3	3
1.1	зданий	3	3
1.2	сооружений		
2.	Общая площадь объектов недвижимого имущества, находящаяся у учреждения на праве оперативного управления (кв.м.):	3006,2	3006,2
2.1	переданного в аренду	0	0
2.2	переданного в безвозмездное пользование	139,7	139,7


Руководитель учреждения



 (подпись)

Л.А.Бондарь
 (расшифровка)

Главный бухгалтер




 (подпись)

А.Н.Петрова
 (расшифровка)

СОГЛАСОВАНО:

Председатель
 наблюдательного совета



 (подпись)

П.А.Блинов
 (расшифровка)

Начальник Управления
 образованием



 (подпись)

М.А. Мальцева
 (расшифровка)